

Baguier

Posez une de vos bagues directement sur le baguier pour en connaître la taille, ou bien découpez soigneusement les cercles et essayez délicatement d'insérer votre doigt dans les différents cercles afin de déterminer quelle mesure correspond à votre taille de doigt.

40



40,5



41,5



43



44,5



45,5



47



48



49,5




50,5



52



54



54,5



56



56,5



58,5



59,5



61



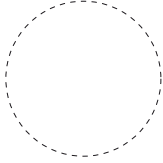
62,5



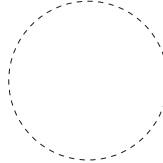
63,5




65



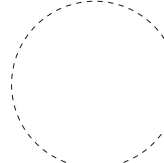
66



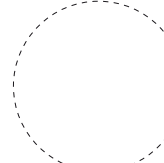
67,5



69



70



Mesure du tour de doigt

Découpez soigneusement la languette ci-contre. Faites délicatement passer l'extrémité de la languette dans la fente prévue à cet effet. Vous pouvez lire votre taille sur la languette à l'endroit où la fente rencontre l'échelle de mesure.

